

Charme in RUND

WeißBlack Fantasien



Türelemente

Wir verbinden Räume



Tür und Zarge: WeißBlack RUND

Tür: GEDE-Holz-Glastür WeißBlack RUND
Glas: Design „Paris“
(ESG-Glas, clear-shield schutzlackiert)
Zarge: WeißBlack RUND

Chic zum Wohlfühlen


Die Leichtigkeit von Weiß lässt dem Charakter der Räume die Freiheit, die Sie mögen. Ihrer Fantasie sind damit keine Grenzen gesetzt. Heiter wie die Sonne, bunt wie eine Blumenwiese, gletscherblau, ruhiges Grün oder warmes Gelb – mit dem weißen Hintergrund sind bei Ihrer Einrichtung alle Farbtupfer möglich, um Ihr Wohnbild auf Sie persönlich abzustimmen. Die weiß lackierten Türelemente von GEDE sind die weite und leichte Kulisse, um Ihren Wohnstil zu präsentieren. Das besondere „Highlight“: Die 60 mm breiten, gerundeten Bekleidungen sind weiß lackiert, keine Kunststoff-Ummantelung könnte Sie hier stören.

Tür: WeißBlack RUND
Lichtausschnitte „Quattro 3“
Gläser: „Pave, blau“
Zarge: WeißBlack RUND




Tür: GEDE-Holz-Glastür WeißBlack RUND
Glas: „Eiscross“ (ESG-Glas)
Zarge: WeißBlack RUND

Dekorieren Sie mit reiz



Tür: WeißBlack RUND
Lichtausschnitt: „LA groß“
Glas: Design „Piazza“
(ESG-Glas, Motive schutzlackiert)
Zarge: WeißBlack RUND



Tür: WeißBlack RUND
Lichtausschnitt: „Quattro 4“
Gläser: „Mastercarree“
Zarge: WeißBlack RUND



Tür: WeißBlack RUND
Lichtausschnitt: „LA groß“
Fusing-Glas: Design „Plaza, blau“
Zarge: WeißBlack RUND

Spiel mit dem Licht

Seidenmatter Schimmer oder strahlende Weite, GEDE-Design-Gläser ermöglichen aparte Arrangements für den ästhetischen Wohnstil, der zu Ihnen passt.




Tür: Weißlack RUND
Lichtausschnitt „LA groß“
Glas: Design „Terrazzo“
(ESG-Glas, clear-shield schutzlackiert)
Zarge: Weißlack RUND




Weißlack RUND
GEDE-Highlight:
Abgerundete Kanten
bei Tür und Zarge
weiß lackiert

vollen Design-Gläsern



Tür: Weißlack RUND
Lichtausschnitt: „LA groß“
Fusing-Glas: Design „Athena, blau“
Zarge: Weißlack RUND



Tür: GEDE-Holz-Glastür
Weißlack RUND
Glas: Design „Linea long“
(ESG-Glas,
Motive schutzlackiert)
Zarge: Weißlack RUND

Raum-Akzente

Unvergleichlich, lebendig und hell ist der Eindruck, der Ihren Gästen beim Betreten Ihrer Wohnung entgegenstrahlt. Die feine Harmonie der GEDE-Design-Gläser spielt mit dem Licht und betont die Leichtigkeit der Weißlack-Tür.

Wir verbinden Räume



Türelemente



Tür: GEDE-Holz-Glastür Weißlack RUND
Glas: Design „Rom“
(ESG-Glas, clear-shield schutzlackiert)
Zarge: Weißlack RUND



Tür: GEDE-Holz-Glastür Weißlack RUND
Glas: Design „Verona“
(ESG-Glas, clear-shield schutzlackiert)
Zarge: Weißlack RUND



Tür: GEDE-Holz-Glastür Weißlack RUND
Glas: Design „Karo“
(ESG-Glas, Motive schutzlackiert)
Zarge: Weißlack RUND

Die GEDE Innentüren Weißlack RUND

Nach DIN 68706 gefertigt. Passend zu Zargen DIN 18101. Türdicke ca. 39/40 mm.
Röhrenspanstege als Einlage, unterer Doppelrahmen bis 40 mm kürzbar.

Tür und abgerundete Kanten am Überschlag weiß lackiert
mit umweltbewusst konzipierten, qualitativ hochwertigen Lacken. Türfalz foliert.
Norm-Breite der Tür: 61,0 / 73,5 / 86,0 / 98,5 cm; Norm-Höhe 198,5 und 211 cm.

Sonderhöhen und -breiten auf Anfrage.

Hinweis zu Gläsern

Die Beschreibung der Glasart und Schutzlackierung gilt für die
abgebildeten Gläser bei Türgröße 198,5 x 86 cm.

Die GEDE-Holzzargen Weißlack RUND

Die besondere Konstruktion aus umweltfreundlichen, 22 mm dicken Holzwerkstoffplatten
mit 60 mm breiten Bekleidungen mit gerundeten Kanten, 22 mm stark, Emissionsklasse E 1.

Falz- und Zierbekleidungen der Zarge sind auf Gehrung gearbeitet.

Runde Kanten, Bekleidungen und Zargenleibung weiß lackiert
mit umweltbewusst konzipierten, qualitativ hochwertigen Lacken.

Normtiefe der Zargen: 9,5 / 10,5 / 13,2 / 15,0 / 16,5 / 18,5 / 21,0 / 27,5 / 29,5 / 33,5 cm;
und 24,0 cm kurzfristig lieferbar.

Zum Ausgleich der Wandstärken 15 mm (+5 / -10 mm) verstellbar.

Passend zur Türhöhe 198,5 cm. 211 cm mit Lieferzeit. Sonderhöhen und -breiten auf Anfrage.

DIN-geprüfte Spezialelemente

Einbruchhemmend, Schall-, Klima- und Rauchschutz lieferbar. Je nach Modell auch mit Rundkanten.

Wir empfehlen Ihren Holz-Fachmann als Berater und Partner für den fachgerechten Einbau.