

Weißlack "TOP"

Design-Türen zu Super-Preisen



Türelemente



Wir empfehlen:
 Alle TOP-Modelle als "TOP-DEZENT"
 • mit schlagfesten ABS-Starkanten
 • und feiner Rundung mit 2 mm Radius

Eichhörnchen Eichhörnchen

◆ **Suchen Sie das besondere Design?**
 Wählen Sie aus der Vielfalt der GEDE-TOP-Türen. Sie werden begeistert sein!

◆ **Möchten Sie umbauen oder renovieren oder hat die Maueröffnung kein Normmaß?**

Kein Problem. Auch Zwischenmaße und Sondermaße sind als GEDE-TOP-Türen lieferbar.

◆ **Lieben Sie Akzente?**

GEDE-TOP-Türen lassen sich besonders attraktiv gestalten mit lackierten Fräsungen in:

- silberfarbig
- goldfarbig
- lichtgrau oder Farben auf Anfrage



◆ **Die besondere GEDE-Qualität:**

Fräsungen echt gerundet - keine Kerbfräsungen.

Abbildung: Tür Weißlack RUND "TOP 400" mit Zarge Weißlack DEZENT

Neu: Tür Weißlack "TOP 400 DEZENT"


Hinweis: TOP 400-Tür auch mit geraden Kanten lieferbar.



GEDE Holz-Glastür
 ESG-Glas: Design "Feng Shui 2"
 Weißlack DEZENT mit Starkanten fein gerundet
 Auch Weißlack RUND oder
 Weißlack mit geraden Kanten lieferbar



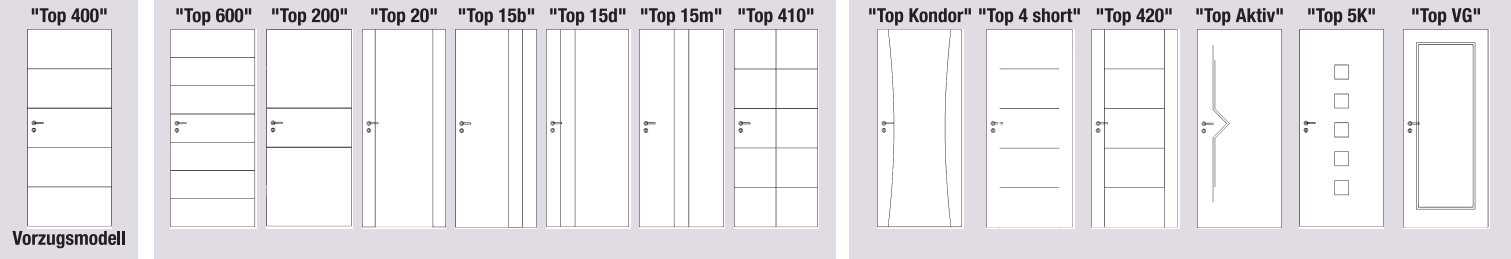
GEDE-Tür "TOP 400"
 Lichtausschnitt LA groß mit Glaseisten
 ESG-Glas: Design "Feng Shui 3"
 Weißlack DEZENT mit Starkanten fein gerundet
 Auch Weißlack RUND oder
 Weißlack mit geraden Kanten lieferbar



GEDE Holz-Glastür "15m - TOP 400"
 ESG-Glas: Satinato weiß
 Weißlack DEZENT mit Starkanten fein gerundet
 Auch Weißlack RUND oder
 Weißlack mit geraden Kanten lieferbar



GEDE Holz-Glastür
 ESG-Glas: Design "Feng Shui 1"
 Weißlack DEZENT mit Starkanten fein gerundet
 Auch Weißlack RUND oder
 Weißlack mit geraden Kanten lieferbar



GEDE-Tür
Weißlack DEZENT oder Weißlack RUND
"TOP Kondor"
Fräsungen silberfarbig
lackiert



GEDE "Holz-Glastür Kondor"
Weißlack DEZENT oder Weißlack RUND
ESG-Glas: Design "Feng Shui 2"




Alle "TOP"-Türen auch in Weißlack
mit geraden Kanten lieferbar.



GEDE-Tür
Weißlack DEZENT "TOP 200"
oder Weißlack RUND
Fräsungen silberfarbig
lackiert

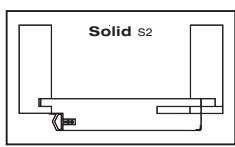


GEDE "Holz-Glastür Modell 15 d" Weißlack DEZENT
oder Weißlack RUND
ESG-Glas: 8 mm Satinato weiß
Hinweis: Auch andere Gläser möglich, auch als Modell "15 b" und "15 m" erhältlich

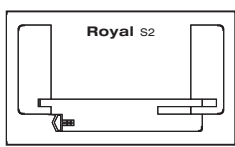


GEDE-Tür
Weißlack DEZENT oder
Weißlack RUND
"TOP 15 d"

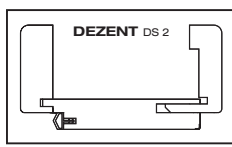
GEDE-Zargen-Vielfalt, passend zu allen GEDE-TOP-Türen.
Mit Rundkanten, geraden Kanten oder mit schlagfesten Starkkanten erhältlich.



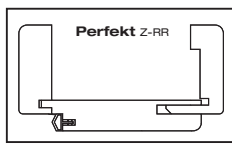
GEDE Zarge „Weißlack Solid S2“ mit geraden Kanten
Futterbrett mit ca. 2 mm dicken schlagfesten **ABS-Starkkanten**,
mit ca. 2 mm Radius.
Bekleidungen 60 mm breit, mit geraden Kanten.
Stabile Futterteile aus Feinspanplatten, 22 mm stark
und besonders stabile Bekleidungen in 22 mm Stärke.
Zum Ausgleich von Wandtoleranzen ca. 15 mm verstellbar.



GEDE Zarge „Weißlack Royal S2“ mit 5 x Starkkanten, ca. 2 mm Radius
Futterbrett mit ca. 2 mm dicken schlagfesten **ABS-Starkkanten**,
mit ca. 2 mm Radius
Bekleidungen 60 mm breit, mit **beidseitigen ABS-Starkkanten**.
Stabile Futterteile aus Feinspanplatten, 22 mm stark
und besonders stabile Bekleidungen in 22 mm Stärke.
Zum Ausgleich von Wandtoleranzen ca. 15 mm verstellbar.



GEDE Zarge "Weißlack DEZENT DS 2"
...die mit dem extra großen Verstellbereich
Futterbrett mit ca. 2 mm dicken schlagfesten **ABS-Starkkanten**,
mit ca. 2 mm Radius. Bekleidungen 60 mm breit, mit **Rundkanten**.
Stabile Futterteile, 22 mm stark. Besonders stabile Falzbekleidung,
22 mm stark, stabile Zierbekleidung in 16 / 22 mm Stärke.
Zum Ausgleich von Wandtoleranzen ca. 24 mm verstellbar.



GEDE Zarge Perfekt „Weißlack RUND Z-RR“
... die mit dem extra großen Verstellbereich
Futterbrett RUND, Bekleidungen 60 mm breit, mit **Rundkanten**.
Stabile Futterteile, 22 mm stark. Besonders stabile Falzbekleidung,
22 mm stark, stabile Zierbekleidung in 16 / 22 mm Stärke.
Zum Ausgleich von Wandtoleranzen ca. 24 mm verstellbar.

Maßangaben (GEDE-Zargen für gefälzte Türen)
GEDE Zarge "Solid S2" und "Royal S2"

Höhe: Passend zu Innentüren in Höhe 198,5 cm und 211 cm mit Maßen nach DIN 18101. Sonderhöhen auf Anfrage.
Breite/Typmaße (Außenmaße eines gefälzten Türblattes): 61,0 / 73,5 / 86,0 / 98,5 cm. Sonderbreiten auf Anfrage.
Tiefe/Typmaße (Wanddicke incl. Putz): **9,5 / 10,5 / 12,5 / 13,2 / 15,0 / 16,5 / 18,5 / 21,0 / 24,0 / 27,5 / 29,5 / 33,5 cm.**
Zum Ausgleich der Wandstärken ca. 15 mm verstellbar (-10 / + 5 mm). Sondertiefen: 8,5 bis 65 cm gegen Mehrpreis.

GEDE Zarge DEZENT oder Perfekt ... die mit dem extra großen Verstellbereich

Höhe: Passend zu Innentüren in Höhe 198,5 cm und 211 cm mit Maßen nach DIN 18101. Sonderhöhen auf Anfrage.
Breite/Typmaße (Außenmaße eines gefälzten Türblattes): 61,0 / 73,5 / 86,0 / 98,5 cm. Sonderbreiten auf Anfrage.
Tiefe/Typmaße (Wanddicke incl. Putz): **9,5 / 10,5 / 12,5 / 13,2 / 15,0 / 16,5 / 18,5 / 21,0 / 24,0 / 27,5 / 29,5 / 33,5 cm.**
Zum Ausgleich der Wandstärken ca. 24 mm verstellbar (-6/+18 mm). Sondertiefen: 8,5 bis 65 cm gegen Mehrpreis.

Die TOP-Modelle auf diesem Flyer stellen nur eine Auswahl dar. Weitere Infos in den GEDE-Prospekten "Weißlack" / "Inspirationen" / "Glas-Türen".
Fragen zu Produkt-Ausführungen und Preisen beantwortet Ihnen gerne Ihr Holz-Fachmann: